

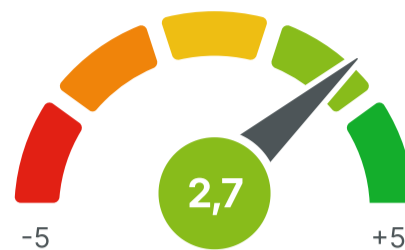
Rapport "premium"

# Priminfo (SA)

## Informations d'entreprise

Numéro de TVA	<b>BE 0426.966.284</b> (Assujetti à la TVA depuis 01-04-1985)
Forme juridique	SA
Statut	● Actif
Adresse	Rue Du Grand Champ Zi Nov. 8, 5380 Fernelmont
Téléphone	+3281830000
Compte bancaire	BE33 3500 5164 5246
Activité principale	Commerce de gros d'équipements de l'information et de la communication
Création	02-03-1985
Dernier bilan	2025
Taille d'entreprise	Grand • 33,6 FTE
Adresses précédentes	Rue Leuchère 23, 5020 Namur à 14-10-1999  Rue De La Leuchère 23, 5720 Namur à 30-09-1990  Clos Des Aubépines 40, 6370 Couvin à 05-09-1988

## Baromètre de santé



Ce baromètre ne remplace en aucun cas la propre analyse basée sur les chiffres disponibles déposés auprès de la BNB.

## Limite de crédit

### 10 000 000 €

Limite maximale absolue

Cette information ne constitue aucune garantie absolue que l'entreprise concernée respectera effectivement ses obligations.

## Obligation de retenue, art 30 bis et 30ter

Obligation de retenue ONSS

[Cliquez ici pour consulter la dernière situation \(https://www.checkobligationderetenue.be/result/426966284\)](https://www.checkobligationderetenue.be/result/426966284)

Obligation de retenue SPF Finances

[Cliquez ici pour consulter la dernière situation \(https://www.checkobligationderetenue.be/result/426966284\)](https://www.checkobligationderetenue.be/result/426966284)

### Qu'est-ce qu'une obligation légale de retenue ?

Il existe une obligation légale de payer **15 % du montant de la facture (hors TVA)** à l'autorité publique si l'entrepreneur ou le sous-contractant a des dettes envers l'autorité publique.

### Pour quels secteurs une obligation légale de retenue s'applique-t-elle ?

L'obligation de retenue s'applique dans les secteurs de la construction, de la viande et du gardiennage et/ou de la surveillance.

**Attention**, notez que pour les travaux réalisés pour un particulier qui utilise le bien à des fins strictement privées, il n'y a pas d'obligation de retenue.

[Plus d'informations sur l'obligation de retenue \(https://www.socialsecurity.be/site\\_fr/employer/applics/30bis/index.htm\)](https://www.socialsecurity.be/site_fr/employer/applics/30bis/index.htm)

Une impression de cette page ne peut servir de preuve de la consultation de la banque de données ONSS.  
Companyweb ne peut être tenue responsable de l'information affichée ici.

## Unités d'établissement

De	Nom	Adresse	Numéro d'établissement
30-11-1988	Priminfo	Rue Du Grand Champ Zi Nov. 8, 5380 Fernelmont	2.041.031.537

## Activités

### TVA - enregistrement

NACE	Description
47400	Commerce de détail d'équipements de l'information et de la communication





### Banque Carrefour des Entreprises (BCE)

NACE	Description
4740001	Commerce de détail d'ordinateurs et de logiciels non personnalisés
9510001	Entretien et réparation d'ordinateurs et de matériel informatique périphérique







### ONSS

NACE	Description
46500	Commerce de gros d'équipements de l'information et de la communication

## Gestion actuelle de l'entreprise

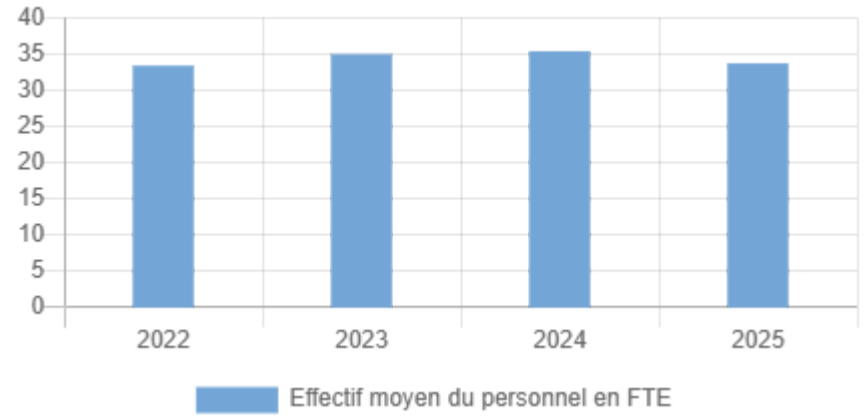
Administrateur délégué	Mandat	Tous les mandats
 <b>Bodart Denis</b> Rue De La Leuchère 23, 5020 Namur	 29-09-2009 → AG 2028	<div style="display: flex; gap: 10px;"> <div style="border: 1px solid green; border-radius: 50%; padding: 2px 5px;">2</div> <div style="border: 1px solid blue; border-radius: 50%; padding: 2px 5px;">1</div> <div style="border: 1px solid orange; border-radius: 50%; padding: 2px 5px;">1</div> </div> <div style="display: flex; gap: 10px; margin-top: 5px;"> <div style="border: 1px solid purple; border-radius: 50%; padding: 2px 5px;">0</div> <div style="border: 1px solid red; border-radius: 50%; padding: 2px 5px;">0</div> </div>
 <b>Bodart Jean</b> Rue Des Pairées, belvaux 48, 5580 Rochefort	 15-10-1993 → AG 2028	<div style="display: flex; gap: 10px;"> <div style="border: 1px solid green; border-radius: 50%; padding: 2px 5px;">3</div> <div style="border: 1px solid blue; border-radius: 50%; padding: 2px 5px;">0</div> <div style="border: 1px solid orange; border-radius: 50%; padding: 2px 5px;">2</div> </div> <div style="display: flex; gap: 10px; margin-top: 5px;"> <div style="border: 1px solid purple; border-radius: 50%; padding: 2px 5px;">0</div> <div style="border: 1px solid red; border-radius: 50%; padding: 2px 5px;">0</div> </div>

## Gestion précédente de l'entreprise

Administrateur	Mandat	Tous les mandats
 <b>Bodart Jeannine</b> Rue Du Paradis 42a, 1400 Nivelles	 22-03-2013 → 22-03-2019	<div style="display: flex; gap: 10px;"> <div style="border: 1px solid green; border-radius: 50%; padding: 2px 5px;">0</div> <div style="border: 1px solid blue; border-radius: 50%; padding: 2px 5px;">1</div> <div style="border: 1px solid orange; border-radius: 50%; padding: 2px 5px;">0</div> </div> <div style="display: flex; gap: 10px; margin-top: 5px;"> <div style="border: 1px solid purple; border-radius: 50%; padding: 2px 5px;">0</div> <div style="border: 1px solid red; border-radius: 50%; padding: 2px 5px;">0</div> </div>
 <b>Priminvest.Be (SRL)</b> <span style="background-color: green; color: white; padding: 2px 5px;">2,9</span> BE 0832.346.706 Rue Du Grand Champ Zi Nov. 8, 5380 Fernelmont	Représenté par <b>Bodart Jean-Marie</b>  22-03-2013 → 27-06-2022	<div style="display: flex; gap: 10px;"> <div style="border: 1px solid green; border-radius: 50%; padding: 2px 5px;">0</div> <div style="border: 1px solid blue; border-radius: 50%; padding: 2px 5px;">1</div> <div style="border: 1px solid orange; border-radius: 50%; padding: 2px 5px;">0</div> </div> <div style="display: flex; gap: 10px; margin-top: 5px;"> <div style="border: 1px solid purple; border-radius: 50%; padding: 2px 5px;">0</div> <div style="border: 1px solid red; border-radius: 50%; padding: 2px 5px;">0</div> </div>
 <b>Vincent Françoise</b> Rue Bois Laiterie 92, 5170 Profondeville	 15-10-1993 → 16-12-2011	<div style="display: flex; gap: 10px;"> <div style="border: 1px solid green; border-radius: 50%; padding: 2px 5px;">1</div> <div style="border: 1px solid blue; border-radius: 50%; padding: 2px 5px;">1</div> <div style="border: 1px solid orange; border-radius: 50%; padding: 2px 5px;">0</div> </div> <div style="display: flex; gap: 10px; margin-top: 5px;"> <div style="border: 1px solid purple; border-radius: 50%; padding: 2px 5px;">0</div> <div style="border: 1px solid red; border-radius: 50%; padding: 2px 5px;">0</div> </div>

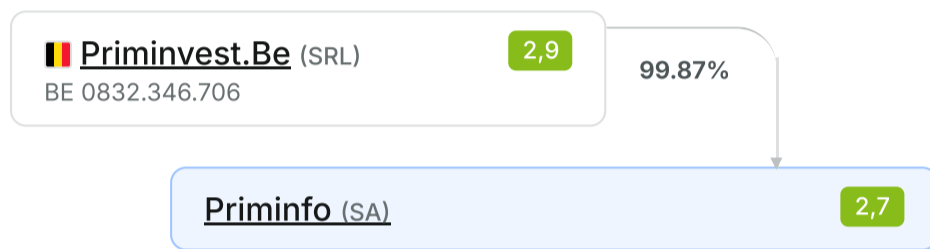
## Personnel

Date	30-09-2025
no-ONSS	110336335
Commission paritaire	200: Commission paritaire auxiliaire pour employés (non constituée)
Total	33,6 FTE
Management	
Employés	32,8 FTE
Ouvriers	
Autre	



Source: Banque Nationale de Belgique

## Structure d'entreprise
























































## Autres entreprises à la même adresse












### Entreprises ayant leur siège social à la même adresse

Priminvest.Be (SRL)	BE 0832.346.706	2,9	Rue Du Grand Champ Zi Nov. 8 - 5380 Fernelmont
Renovil (SRL)	BE 0434.294.536	-4,2	Rue du Grand Champ ZI Nov. 8 - 5380 Fernelmont

## Liste des publications

Date	Publication
 25-12-2025	Comptes Annuels 30-09-2025 - Approuvé: 19-12-2025 - Déposé: 24-12-2025
 14-07-2025	Statuts (Traduction, Coordination, Autres Modifications, ...) - But
 01-01-2025	Comptes Annuels 30-09-2024 - Approuvé: 20-12-2024 - Déposé: 31-12-2024
 20-12-2023	Comptes Annuels 30-09-2023 - Approuvé: 15-12-2023 - Déposé: 19-12-2023
 14-01-2023	Comptes Annuels 30-09-2022 - Approuvé: 16-12-2022 - Déposé: 13-01-2023
 06-01-2023	Demissions, Nominations
 17-08-2022	Demissions, Nominations - Statuts (Traduction, Coordination, Autres Modifications, ...) - Rubrique Restructuration (Fusion, Scission, Transfert Patrimoine, etc...)
 19-05-2022	Rubrique Restructuration (Fusion, Scission, Transfert Patrimoine, etc...) - Divers
 06-12-2021	Comptes Annuels 30-09-2021 - Approuvé: 26-11-2021 - Déposé: 01-12-2021
 05-01-2021	Comptes Annuels 30-09-2020 - Approuvé: 18-12-2020 - Déposé: 31-12-2020
 20-02-2020	Demissions, Nominations
 29-01-2020	Comptes Annuels 30-09-2019 - Approuvé: 20-12-2019 - Déposé: 24-01-2020
 31-12-2019	Demissions, Nominations
 17-04-2019	Demissions, Nominations
 27-02-2019	Comptes Annuels 30-09-2018 - Approuvé: 15-02-2019 - Déposé: 20-02-2019
 03-01-2018	Comptes Annuels 30-09-2017 - Approuvé: 15-12-2017 - Déposé: 28-12-2017
 30-12-2016	Demissions, Nominations
 29-12-2016	Comptes Annuels 30-09-2016 - Approuvé: 16-12-2016 - Déposé: 23-12-2016
 07-01-2016	Comptes Annuels 30-09-2015 - Approuvé: 18-12-2015 - Déposé: 30-12-2015
 05-01-2015	Comptes Annuels 30-09-2014 - Approuvé: 19-12-2014 - Déposé: 29-12-2014
 05-02-2014	Demissions, Nominations
 30-12-2013	Comptes Annuels 30-09-2013 - Approuvé: 20-12-2013 - Déposé: 23-12-2013
 22-04-2013	Demissions, Nominations
 02-01-2013	Comptes Annuels 30-09-2012 - Approuvé: 21-12-2012 - Déposé: 27-12-2012
 06-02-2012	Demissions, Nominations
 30-12-2011	Comptes Annuels 30-09-2011 - Approuvé: 16-12-2011 - Déposé: 27-12-2011

	Date	Publication
	05-01-2011	Comptes Annuels 30-09-2010 - Approuvé: 17-12-2010 - Déposé: 30-12-2010
	30-12-2010	Demissions, Nominations
	19-01-2010	Comptes Annuels 30-09-2009 - Approuvé: 18-12-2009 - Déposé: 08-01-2010
	03-11-2009	Demissions, Nominations
	13-02-2009	Comptes Annuels 30-09-2008 - Approuvé: 19-12-2008 - Déposé: 10-02-2009
	26-02-2008	Demissions, Nominations
	23-01-2008	Comptes Annuels 30-09-2007, App 21-12-2007, Dpt 17-01-2008 08016-0173-038
	02-02-2007	Comptes Annuels 30-09-2006, App 15-12-2006, Dpt 26-01-2007 07027-1640-026
	05-01-2006	Comptes Annuels 30-09-2005, App 16-12-2005, Dpt 30-12-2005 05928-2962-027
	04-03-2005	Renouvellement Mandat(s)
	12-01-2005	Comptes Annuels 30-09-2004, App 17-12-2004, Dpt 06-01-2005 05004-4579-027
	13-01-2004	Comptes Annuels 30-09-2003, App 19-12-2003 04013-4679-027
	27-01-2003	Comptes Annuels 30-09-2002, App 20-12-2002 03017-2225-027
	01-01-2002	Comptes Annuels 30-09-2001, App 21-12-2001 01781-5112-027
	13-10-2001	Augmentation(s) Capital Modification(s) Statuts Modification Exercice
	10-05-2001	Comptes Annuels 31-12-2000, App 28-04-2001 01115-0055-028
	03-05-2000	Comptes Annuels 31-12-1999, App 07-04-2000 00107-0812-027
	15-10-1999	Augmentation(s) Capital Modification(s) Statuts Pouvoirs Renouvellement Mandat(s) Déplacement Siège Social Conversion en Euro
	23-09-1999	Comptes Annuels 31-12-1998, App 30-04-1999 99460-4900-015
	01-01-1998	Comptes Annuels 31-12-1997, App 04-04-1998 98410-3520-015
	01-01-1997	Comptes Annuels 31-12-1996, App 16-04-1997 97114-4266-015
	01-01-1996	Comptes Annuels 31-12-1995, App 01-06-1996 96359-3547-011
	01-01-1995	Comptes Annuels 31-12-1994, App 01-06-1995 95443-0656-011
	01-01-1994	Comptes Annuels 31-12-1993, App 01-06-1994 94314-1517-011
	09-11-1993	Transformation de Sprl en Sa - Augmentation Capital - Modification Statuts
	01-01-1993	Comptes Annuels 31-12-1992, App 29-06-1993 93442-0865-011
	01-01-1992	Comptes Annuels 31-12-1991, App 30-07-1992 92398-3782-011

	Date	Publication	
	01-01-1991	Comptes Annuels 31-12-1990, App 31-07-1991 91252-5353-010	
	01-01-1990	Comptes Annuels 31-12-1989, App 01-06-1990 90117-3620-010	
	01-01-1989	Comptes Annuels 31-12-1988, App 15-06-1989 89126-2486-011	
	06-09-1988	Transfert Siege de Couvin (Mariembourg) A Namur (Flawinne) - Demission	
	01-01-1988	Comptes Annuels 31-12-1987, App 05-06-1988 88191-3699-011	
	01-01-1988	Comptes Annuels 31-12-1986, App 04-12-1987 88002-4431-012	
	25-02-1986	Coordination Statuts	
	25-02-1986	Augmentation Capital - Transformation Forme Juridique - Modifications Denomination et Statuts	
	01-01-1986	Comptes Annuels 31-12-1985, App 04-04-1986 86316-1997-011	
	12-03-1985	Idem	
	12-03-1985	Constitution	

## Comptes annuels

DONNÉES CLÉS		2025	2024	2023	2022
Effectif moyen du personnel en FTE	9087	33,6 FTE	35,3 FTE	34,9 FTE	33,3 FTE
Chiffre d'affaires (facultatif)	70	26 797 691	26 496 095	26 550 137	26 503 979
Bénéfice/perte de l'exercice	(+/-) 9904	19 406 660	2 975 330	15 548 920	-440 215
Date de début de l'exercice		01-10-2024	01-10-2023	01-10-2022	01-10-2021
Date de clôture de l'exercice		30-09-2025	30-09-2024	30-09-2023	30-09-2022
Date d'assemblée générale		19-12-2025	20-12-2024	15-12-2023	16-12-2022
Date de dépôt des comptes annuels		24-12-2025	31-12-2024	19-12-2023	13-01-2023
Nature du schéma		Complet	Complet	Complet	Complet
Taxonomie		2022.F	2022.F	2022.F	2022.F
Devise		EUR	EUR	EUR	EUR

ACTIF	2025	2024	2023	2022
Frais d'établissement	20			

ACTIFS IMMOBILISES	21/28	1 858 145	1 953 083	1 298 697	1 013 361
Immobilisations incorporelles	21				
Immobilisations corporelles	22/27	1 198 857	1 293 531	600 504	483 578
Terrains et constructions	22	177 763	167 069	163 067	171 612
Installations, machines et outillage	23	8 060	9 642	10 956	
Mobilier et matériel roulant	24	349 866	454 920	418 536	297 667
Location-financement et droits similaires	25				
Autres immobilisations corporelles	26	663 168	661 899	7 946	14 298
Immobil. en cours et acomp. versés	27				
Immobilisations financières	28	659 288	659 553	698 193	529 783
Entreprises liées	280/1				
Participations	280				
Créances	281				
Entrepr. avec lien de particip.	282/3				
Participations	282				
Créances	283				
Autres immobilisations financières	284/8	659 288	659 553	698 193	529 783
Actions et parts	284				
Créances et cautionnements	285/8	659 288	659 553	698 193	529 783

ACTIFS CIRCULANTS	29/58	63 325 818	69 676 686	74 786 734	63 242 071
Créances à plus d'un an	29				
Créances commerciales	290				
Autres créances	291				
Stocks et commandes en cours d'exécution	3	3 291 372	3 656 717	5 818 981	4 901 769
Stocks	30/36	3 291 372	3 656 717	5 818 981	4 901 769
Approvisionnements	30/31				
En-cours de fabrication	32				
Produits finis	33				
Marchandises	34	3 291 372	3 656 717	5 818 981	4 849 833
Immeubles destinés à la vente	35				
Acomptes versés	36				51 937
Commandes en cours d'exécution	37				
Créances à un an au plus	40/41	5 571 933	4 977 735	5 658 553	6 320 146

Créances commerciales	40	5 189 133	4 526 637	4 866 203	6 157 146
Autres créances	41	382 800	451 098	792 350	163 000
Placements de trésorerie	50/53	41 087 934	60 526 190	62 766 071	49 861 416
Actions propres	50				
Autres placements	51/53	41 087 934	60 526 190	62 766 071	49 861 416
Valeurs disponibles	54/58	13 317 154	469 739	490 409	2 108 183
Comptes de régularisation	490/1	57 425	46 305	52 719	50 555
<b>TOTAL DE L'ACTIF</b>	<b>20/58</b>	<b>65 183 963</b>	<b>71 629 769</b>	<b>76 085 431</b>	<b>64 255 432</b>

<b>PASSIF</b>		<b>2025</b>	<b>2024</b>	<b>2023</b>	<b>2022</b>
<b>CAPITAUX PROPRES</b>	<b>10/15</b>	<b>56 311 790</b>	<b>43 265 515</b>	<b>46 598 940</b>	<b>37 392 941</b>
Apport / capital	10/11	2 000 000	2 000 000	2 000 000	2 000 000
Capital	10	2 000 000	2 000 000	2 000 000	2 000 000
Capital souscrit	100	2 000 000	2 000 000	2 000 000	2 000 000
Capital non appelé	(-)				
En dehors du capital (primes d'émission,...)	11				
Apport					
Disponible	110				
Indisponible	111				
Plus-values de réévaluation	12				
Reserves	13	20 000 000	20 000 000	20 000 000	20 000 000
Réserves indisponibles	130/1	200 000	200 000	200 000	200 000
Réserve légale	130	200 000	200 000	200 000	200 000
Réserves statutairement indisponibles	1311				
Acquisition d'actions propres	1312				
Soutien financier	1313				
Autres	1319				
Réserves immunisées	132				
Réserves disponibles	133	19 800 000	19 800 000	19 800 000	19 800 000
Bénéfice (Perte) reporté(e)	(+/-)	34 302 999	21 256 725	24 590 149	15 384 150
Subsides en capital	15	8 791	8 791	8 791	8 791
Avance aux associés sur la répartition de l'actif net	19				
<b>PROVISIONS ET IMPÔTS DIFFÉRÉS</b>	<b>16</b>	<b>1 416 281</b>	<b>1 330 140</b>	<b>1 385 863</b>	<b>1 435 376</b>
Provisions pour risques et charges	160/5	1 411 754	1 325 614	1 381 336	1 430 849
Pensions et obligations similaires	160				
Charges fiscales	161				
Grosses réparations et gros entretien	162				
Obligations environnementales	163				
Autres risques et charges	164/5	1 411 754	1 325 614	1 381 336	1 430 849
Impôts différés	168	4 526	4 526	4 526	4 526
<b>DETTES</b>	<b>17/49</b>	<b>7 455 892</b>	<b>27 034 114</b>	<b>28 100 629</b>	<b>25 427 115</b>
Dettes à plus d'un an	17				
Dettes financières	170/4				
Emprunt subordonnés	170				
Emprunts obligataires non subordonnés	171				
Dettes de location-financement et dettes assimilées	172				

Etablissements de crédit	173				
Autres emprunts	174				
Fournisseurs	175				
Fournisseurs	1750				
Effets à payer	1751				
Acomptes reçus sur commandes	176				
Autres dettes	178/9				
<b>Dettes à un an au plus</b>	<b>42/48</b>	<b>7 452 592</b>	<b>27 030 049</b>	<b>28 097 829</b>	<b>25 424 865</b>
Dettes à plus d'un an échéant dans l'année	42				
Dettes financières	43		15 929 399	18 123 116	15 232 871
Etablissements de crédit	430/8		15 929 399	18 123 116	15 232 871
Autres emprunts	439				
Dettes commerciales	44	343 607	1 612 637	891 408	733 989
Fournisseurs	440/4	343 607	1 612 637	891 408	733 989
Effets à payer	441				
Acomptes reçus sur commandes	46				
Dettes fiscales, salariales et sociales	45	748 600	588 321	740 383	912 846
Impôts	450/3	370 309	213 597	332 586	566 208
Rémunérations et charges sociales	454/9	378 291	374 725	407 798	346 639
Autres dettes	47/48	6 360 385	8 899 691	8 342 921	8 545 159
Comptes de regularisation	492/3	3 300	4 065	2 800	2 250
<b>TOTAL DU PASSIF</b>	<b>10/49</b>	<b>65 183 963</b>	<b>71 629 769</b>	<b>76 085 431</b>	<b>64 255 432</b>

<b>COMPTE DE RESULTATS</b>		<b>2025</b>	<b>2024</b>	<b>2023</b>	<b>2022</b>
Ventes et prestations	70/76a	27 181 733	27 558 154	26 682 606	26 629 888
Chiffre d'affaires (facultatif)	70	26 797 691	26 496 095	26 550 137	26 503 979
En-cours de fabrication, produits finis et commandes en cours d'exécution: augmentation (réduction)	(+/-) 71				
Production immobilisée	72	273 349	902 300	15 892	1 911
Autres produits d'exploitation	74	110 693	147 258	116 576	123 998
Produits d'exploitation non récurrents	76a		12 500		
<b>Cout des ventes et des prestations</b>	<b>60/66a</b>	<b>25 657 711</b>	<b>24 735 925</b>	<b>25 419 139</b>	<b>24 602 581</b>
Approvisionnements, marchandises	60	21 918 562	21 097 909	22 091 098	21 190 525
Achats	600/8	21 553 216	18 935 645	23 060 247	21 370 277
Stocks: réduction (augmentation)	(+/-) 609	365 345	2 162 264	-969 148	-179 752
Services et biens divers	61	910 478	970 543	923 990	1 013 558
Rémunérations, charges sociales et pensions	(+/-) 62	2 139 618	2 164 202	2 094 908	1 807 146
Amortissements et réductions de valeur sur frais d'établissement, sur immobilisations incorporelles et corporelles	630	469 594	432 347	157 099	589 381
Réductions de valeur sur stocks, sur commandes en cours d'exécution et sur créances commerciales: dotations (reprises)	(+/-) 631/4		-14 322		14 315
Provisions pour risques et charges	(+/-) 635/8	86 141	-55 723	-49 513	-146 748
Autres charges d'exploitation	640/8	133 318	140 969	201 556	128 498
Charges d'exploitation portées à l'actif au titre de frais de restructuration	(-) 649				
Charges d'exploitation non récurrentes	66a				5 906
<b>Benefice/perte d'exploitation</b>	<b>(+/-) 9901</b>	<b>1 524 022</b>	<b>2 822 229</b>	<b>1 263 467</b>	<b>2 027 307</b>
Produits financiers	75/76b	20 555 320	3 692 212	9 263 239	7 180 947
Produits financiers récurrents	75	20 555 320	3 692 212	9 263 239	7 180 947

Produits des immobilisations financières		750				
Produits des actifs circulants		751	1 968 682	2 526 029	3 028 435	2 410 738
Autres produits financiers		752/9	18 586 637	1 166 183	6 234 804	4 770 209
Produits financiers non récurrents		76b				
Charges financières		65/66b	2 009 941	2 789 335	-5 555 033	8 513 765
Charges financières récurrentes		65	2 009 941	2 789 335	-5 555 033	8 513 765
Charges des dettes		650		647 004	425 413	83 289
Réductions de valeur sur actifs circulants autres que stocks, commandes en cours et créances commerciales: dotations (reprises)	(+/-)	651	1 692 486	1 935 760	-6 037 638	7 103 104
Autres charges financières		652/9	317 455	206 571	57 193	1 327 372
Charges financières non récurrentes		66b				
Bénéfice/perte de l'exercice avant impôts	(+/-)	9903	20 069 400	3 725 106	16 081 738	694 489
Prélèvement sur les impôts différés	(+)	780				
Transfert aux impôts différés	(-)	680				
Impôts sur le résultat	(+/-)	67/77	662 741	749 776	532 818	1 134 704
Impôts		670/3	662 741	749 776	532 818	1 134 704
Régularisation d'impôts et reprise de provisions fiscales		77				
Bénéfice/perte de l'exercice	(+/-)	9904	19 406 660	2 975 330	15 548 920	-440 215
Prélèvement sur les réserves immunisées		789				
Transfert aux réserves immunisées		689				
Bénéfice (perte) de l'exercice à affecter	(+/-)	9905	19 406 660	2 975 330	15 548 920	-440 215

TRAITEMENT DES RÉSULTATS			2025	2024	2023	2022
Bénéfice(perte) à affecter	(+/-)	9906	40 663 384	27 565 479	30 933 070	21 384 150
Bénéfice (perte) de l'exercice à affecter	(+/-)	9905	19 406 660	2 975 330	15 548 920	-440 215
Bénéfice(Perte) reporté(e) de l'exercice précédent	(+/-)	14p	21 256 725	24 590 149	15 384 150	21 824 366
Prélèvement sur les capitaux propres		791/2				
sur l'apport		791				
sur les réserves		792				
Affectation aux capitaux propres		691/2				
sur le capital et les primes d'émission		691				
à la réserve légale		6920				
aux autres réserves		6921				
Bénéfice (Perte) reporté(e)	(+/-)	14	34 302 999	21 256 725	24 590 149	15 384 150
Intervention d'associés dans la perte		794				
Bénéfice à distribuer		694/7	6 360 385	6 308 754	6 342 921	6 000 000
Rémunération de l'apport		694	6 000 000	6 000 000	6 000 000	6 000 000
Administrateurs ou gérants		695				
Employés		696	360 385	308 754	342 921	
Autres allocataires		697				

RATIOS FINANCIERS			2025	2024	2023	2022
-------------------	--	--	------	------	------	------

RENTABILITE			2025	2024	2023	2022
EBIT			-168 464	886 469	7 301 105	-5 075 797
EBITDA			1 993 616	3 240 254	1 420 566	2 631 003
Marge brute sur ventes	(%)		7,73	11,91	5,14	9,35
Marge nette sur ventes	(%)		5,66	10,55	4,74	7,64
Rentabilité nette des capit. propres après impôts	(%)		34,46	6,88	33,37	-1,18

Rentabilité brute de l'actif total, avant impôts et charges des dettes	(%)	34,24	9,31	13,90	12,98
Rentabilité nette de l'actif total, avant impôts et charges des dettes	(%)	30,79	6,10	21,69	1,21
Cashflow (Résultat opérationnel brut)		21 654 881	5 273 392	9 618 869	7 119 836
Cashflow / Capitaux propres	(%)	38,46	12,19	20,64	19,04

**LIQUIDITE**

Fonds de roulement net (EUR)		55 869 926	42 642 573	46 686 105	37 814 956
Besoin en fonds de roulement net	(-)	1 464 838	-2 423 957	1 552 741	1 078 227
Trésorerie nette (EUR)		54 405 088	45 066 530	45 133 364	36 736 729
Fonds de roulement net	(%)	85,91	64,68	60,35	58,09
Liquidité au sens large		8,49	2,58	2,66	2,49
Liquidité au sens stricte		8,05	2,44	2,45	2,29
Nombre de jours de crédit clients		58,00	49,00	53,00	66,00
Nombre de jours de crédit fournisseurs		5,00	24,00	11,00	10,00
Rotat. stocks d'approvision. et de march.		6,66	5,77	3,80	4,32
Rotat. stocks d'en-cours de fabric. et de prod.					

**SOLVABILITE**

Capitaux propres / Total du passif	(%)	86,39	60,40	61,25	58,19
Degré d'autofinancement	(%)	83,31	57,60	58,61	55,07

**VALEUR AJOUTEE**

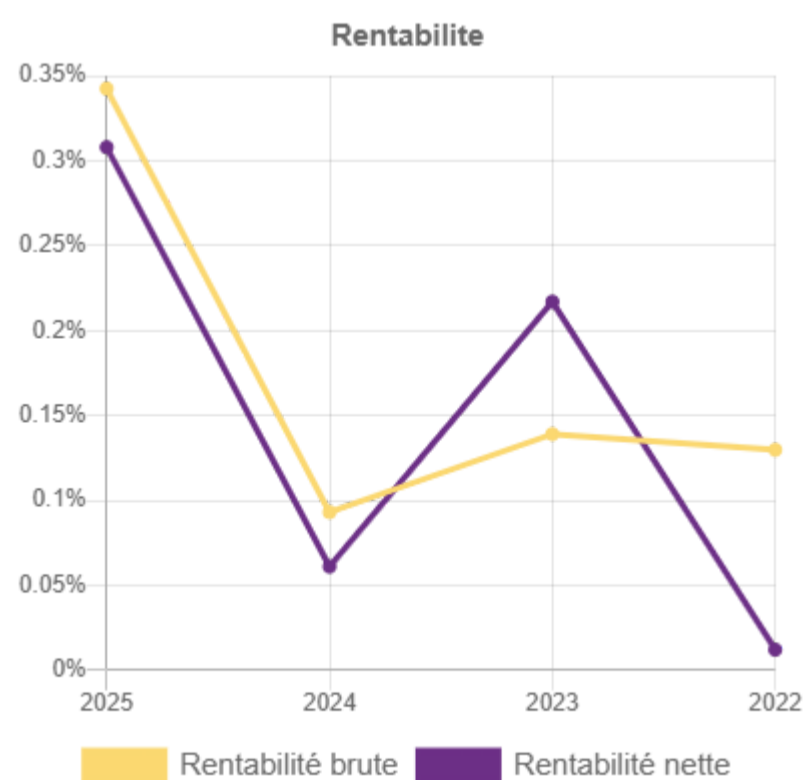
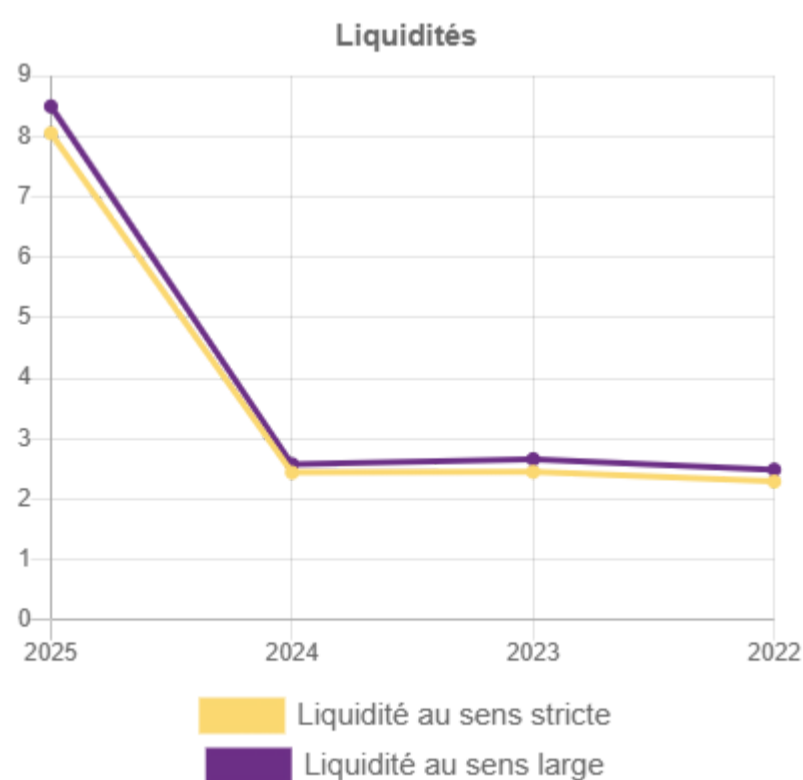
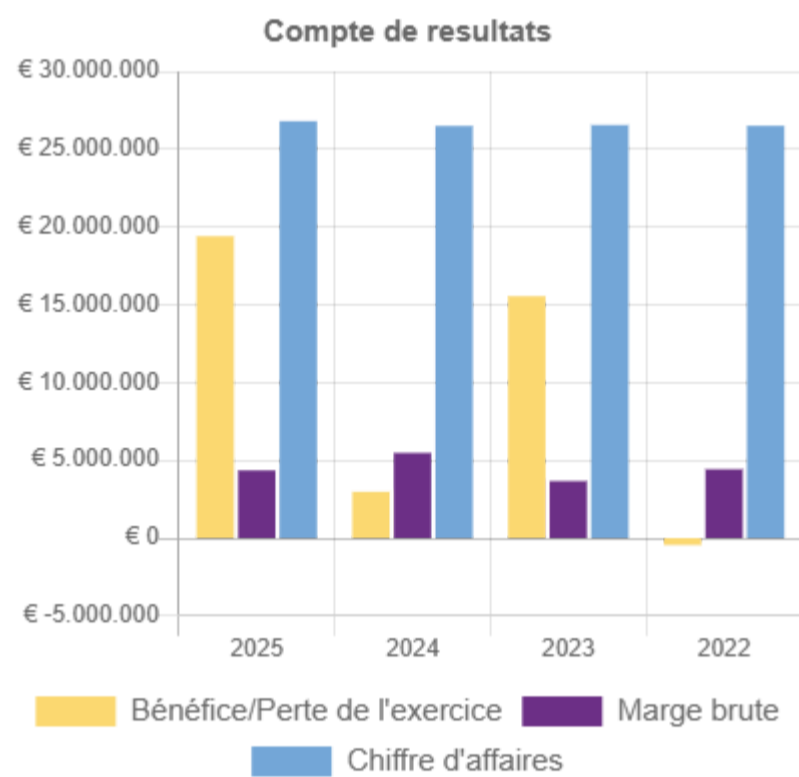
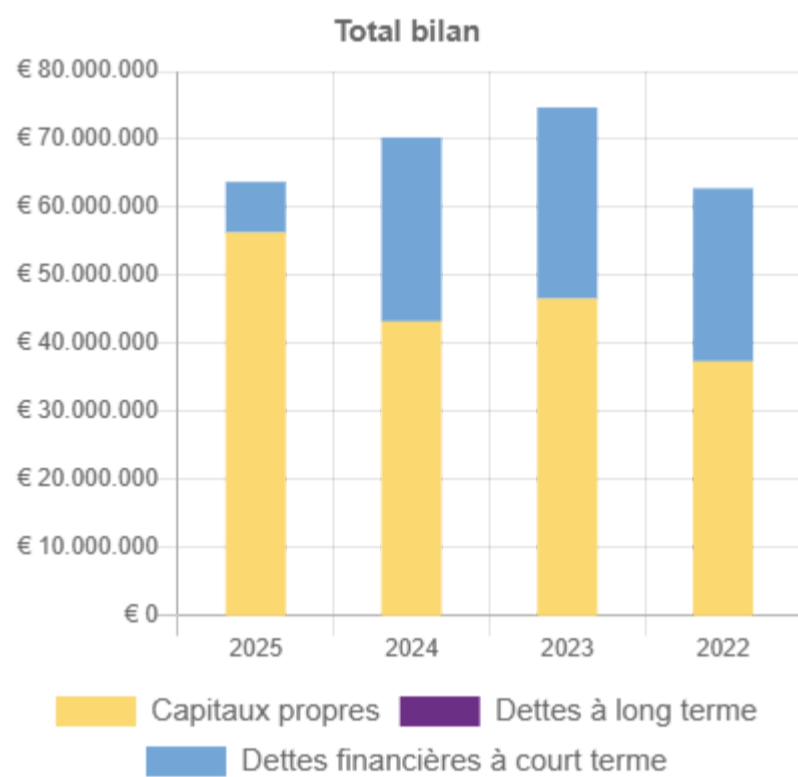
VA (EUR)	9800	4 352 692	5 477 202	3 667 517	4 425 805
VA / personne occupée (EUR)		129 544	155 162	105 086	132 907
Taux de VA/ ventes et prestations	(%)	16,01	19,88	13,75	16,62
VA / Immobil. corp. brutes	(%)	206,70	148,59	210,14	51,03
Frais de personnel / VA	(%)	49,16	39,51	57,12	40,83
Amort., réduct. de valeur et prov. pour risques et charges / VA	(%)	12,77	6,61	2,93	10,32
Charges des dettes / VA	(%)		11,81	11,60	1,88
Effectif moyen du personnel en FTE	9087	33,6 FTE	35,3 FTE	34,9 FTE	33,3 FTE

**BILAN SOCIAL**

		2025	2024	2023	2022
Fidélisation du personnel	(%)	79,76	79,04	88,54	72,97
Rotation du personnel	(%)	19,74	21,08	11,73	28,75
Blau Index		0,46	0,41	0,36	0,20
Shannon Index		0,57	0,52	0,47	0,30
Effectif moyen du personnel en FTE	1003	33,6 FTE	35,3 FTE	34,9 FTE	33,3 FTE
Effectif moyen à temps plein en FTE	1001	29,8 FTE	31,6 FTE	31,9 FTE	31 FTE
Effectif moyen à temps partiel en FTE	1002	5 FTE	5 FTE	4,1 FTE	3,3 FTE
Effectif total en FTE à la date de clôture	1053	32,8 FTE	32,8 FTE	35,7 FTE	31,9 FTE
Effectifs hommes	10031	29,1 FTE	31,2 FTE	31,4 FTE	31,5 FTE
Effectifs hommes	(%)	86,61	88,39	89,97	94,59
Effectifs féminins	10032	4,5 FTE	4,1 FTE	3,5 FTE	1,8 FTE
Effectifs féminins	(%)	13,39	11,61	10,03	5,41
Catégorie professionnelle: personnel de direction	1303				
Catégorie professionnelle: employés	1343	32,8 FTE	32,8 FTE	34,7 FTE	30,9 FTE
Catégorie professionnelle: ouvriers	1323				
Catégorie professionnelle: autres	1333			1 FTE	1 FTE
Total des frais de personnel	1023	2 139 618	2 164 202	2 094 908	1 807 146

Frais de personnel par FTE		63 679	61 309	60 026	54 269
Frais de personnel par homme		64 985	62 247	61 021	
Frais de personnel par homme et par heure		41	39	38	
Frais de personnel par femme		55 236	54 171	51 102	
Frais de personnel par femme et par heure		32	33	30	
Ecart salarial (%)		21,75	15,44	20,25	
Effectifs des travailleurs temporaires	1501				
Effectifs des travailleurs temporaires (%)					
Frais de personnel des travailleurs temporaires	1521				

## Graphiques



**Compilé le 03-06-2026 pour Network Research Belgium**

Ce rapport ne peut en aucun cas être vendu ou transmis à des tiers. Companyweb met des données à disposition mais ne fournit pas de conseils. Companyweb n'est donc pas responsable de la manière dont ses clients ou des tiers interprètent ces informations, ni des conclusions qu'ils en tirent.